

Артикуляционная
гимнастика-сказка
«У бабушки с дедушкой»
Часть 1

Подготовила:

учитель-логопед

МБДОУ – д/с №34

Т.Л.Ахминова



Артикуляционной гимнастики – это выработка полноценных движений, определенных положений и развитие силы мышц органов артикуляционного аппарата, необходимых для правильного произношения звуков.

Правила проведения....


1. Заниматься гимнастикой нужно **ежедневно**.
2. Заниматься лучше всего сидя **перед зеркалом**.
3. То, что получается легко и просто выполняется меньше, более сложные упражнения выполнять **тщательнее**, добиваясь качественного выполнения.
4. **Статические упражнения** (там, где нужно удерживать одну позу) выполняются **по 5-10 секунд**, время удержания позы увеличивать постепенно. **Динамические упражнения** (с переключением органов артикуляции с одной позы на другую) выполняются под счет **по 5-7 раз**.
5. Сначала взрослый **объясняет** последовательность выполнения упражнения (например, «нужно улыбнуться, показать зубки, поставить их друг на друга...»), потом нужно **показать** упражнение на себе и **предложить ребенку повторить**.

Жили-были дедушка и бабушка



К НИМ ТОЛСТЫЕ ВНУКИ ПРИЕХАЛИ В ГОСТИ

надуваем щёки



втягиваем щёки

С НИМИ ХУДЫЕ - ЛИШЬ КОЖА ДА КОСТИ

БАБУШКА С ДЕДУШКОЙ ВСЕМ УЛЫБНУЛИСЬ

губы в широкой улыбке, видны верхние и нижние зубы



ПОЦЕЛОВАТЬ ОНИ КО ВСЕМ ПОТЯНУЛИСЬ

губы тянутся вперёд



УТРОМ ПРОСНУЛИСЬ — В УЛЫБОЧКУ ГУБЫ
снова широкая улыбка





ЧИСТИЛИ МЫ СВОИ ВЕРХНИЕ ЗУБЫ

широкий язык за верхними зубами

ВПРАВО И ВЛЕВО, ВНУТРИ И СНАРУЖИ


соответствующие движения широким языком

С НИЖНИМИ ЗУБКАМИ ТОЖЕ МЫ ДРУЖИМ

***повторение этих движений языком в положении
за нижними зубами***


ГУБЫ СОЖМЁМ МЫ, И РОТ ПРОПОЛОЩЕМ

поочерёдное надувание щёк — губы не пропускают воздух



И САМОВАРОМ ПЫХТИМ, ЧТО ЕСТЬ МОЧИ

одновременное надувание обеих щёк с последующим выпуском воздуха через губы





БЛЮДЦА ПОСТАВИМ - ПОЛОЖАТ БЛИНЫ НАМ

широкий язык лежит на нижней губе

ДУЕМ НА БЛИНЧИК — НЕ В ЩЁКИ, НЕ МИМО

подуть на широкий язык

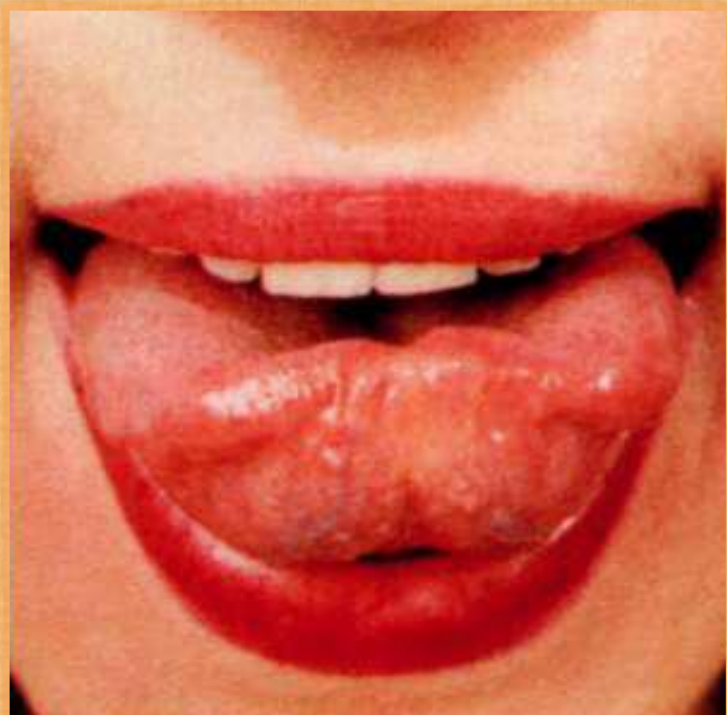
БЛИНЧИК ЖУЁМ, ЗАВЕРНЁМ И ПРИКУСИМ

жуём распластанный язык, потом прикусываем его, завернув за нижние зубы

БЛИНЧИК С ВАРЕНЬЕМ МАЛИНОВЫМ ВКУСНЫМ

облизываем широким языком верхнюю губу спереди назад





ЧАШКИ ПОСТАВИМ, ЧТОБ ЧАЮ НАЛИЛИ

широкий язык загибаем кверху чашечкой

НА НОС ПОДУЛИ - МЫ ЧАЙ ОСТУДИЛИ

подуть с «чашечки» вверх.

ЧАЮ ПОПИЛИ — НИКТО НЕ ОБИЖЕН

«чашечка» двигается вперёд-назад.



ВКУСНЫЙ БЫЛ ЗАВТРАК - МЫ ГУБКИ ОБЛИЖЕМ

кончик языка облизывает губы по кругу



МОЛОДЕЦ!

