

**МБДОУ –ДЕТСКИЙ САД №34**

# СОЗДАНИЕ МУЛЬТФИЛЬМА МЕТОДОМ ОБЪЁМНОЙ МУЛЬТИПЛИКАЦИИ

Т.Л. АХАМИНОВА  
УЧИТЕЛЬ-ЛОГОПЕД

**ЕКАТЕРИНБУРГ  
2020**



**Цель:** развитие творческой деятельности детей в процессе создания собственного мультфильма. Вызвать у детей потребность в познавательной, творческой и речевой активности, через участие в создании мультфильмов.

### **Задачи обучения детей мультипликации:**


1. Развитие восприятия экранного образа
2. Знакомство с историей анимации
3. Изобразительная и прикладная деятельность в анимации
4. Знакомство с технологией съемочного процесса
5. Введение понятия «Озвучивание фильма»
6. Знакомство с компьютерной программой Киностудия Windows Live

# Познакомились с понятиями «анимация» и «мультипликация», с историей возникновения анимации, видами мультипликации.





# Оживляли картинку, под названием тауматроп...





# Посетили Свердловскую киностудию



# Выбрали и прослушали литературное произведение



## ЛЕСНАЯ СКАЗКА

АВТОР: ИГОРЬ ХОРЬКОВ

Современная поэзия

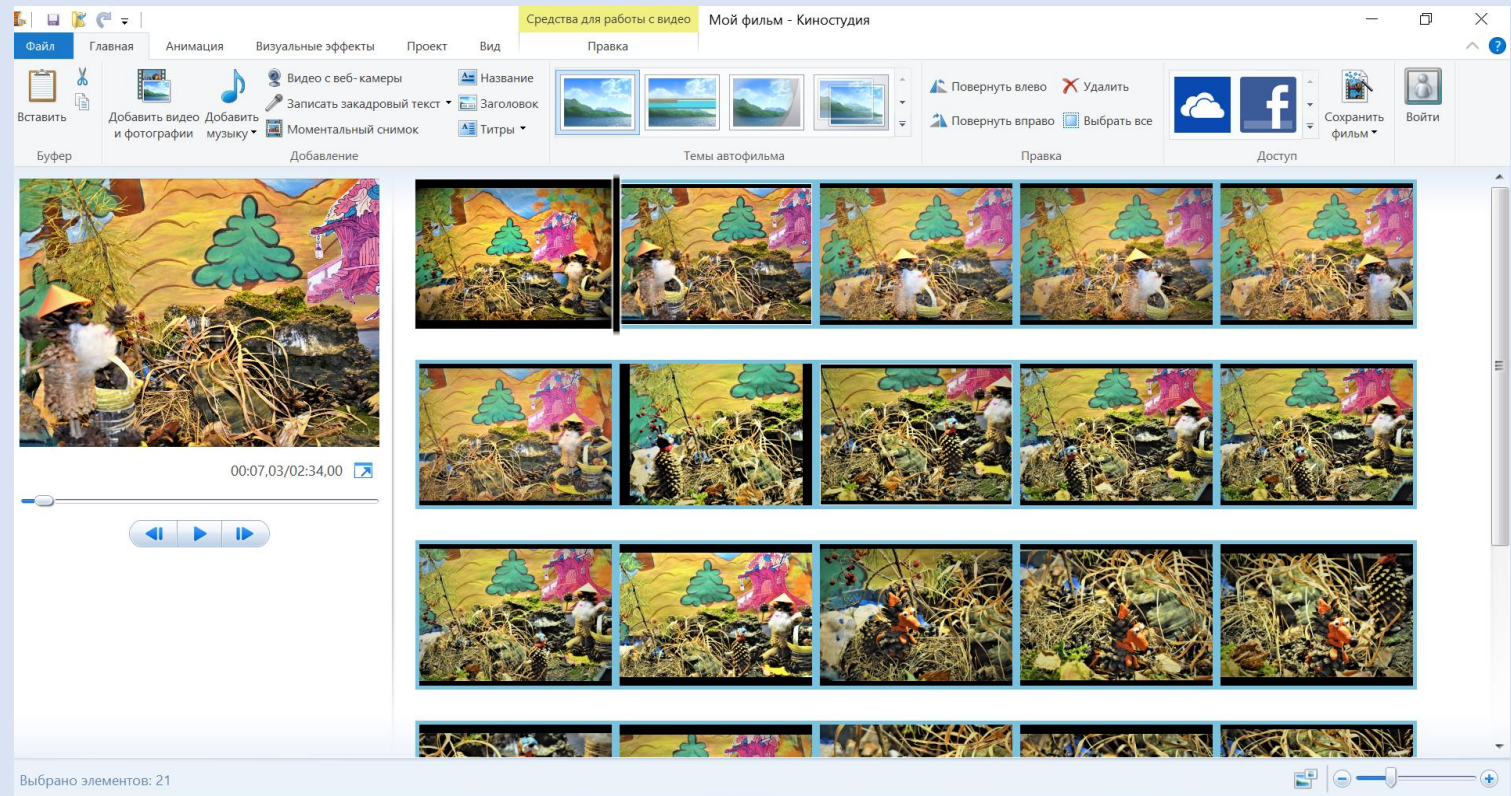
Стихи для детей



# Познакомились с понятиями: сценарий, раскадровка

## Лесная сказка

Автор : На одной лесной полянке  
Жил-был древний старичок  
Дед Матвей – лесовичок.  
Никогда дед не был в школе  
Книжек разных не читал,  
А вот сказок много знал.  
К старику на посиделки  
Прискакали зайцы, белки,  
Прибежал и барсучок,  
Ёж с ежихой и сверчок.  
Опираясь на палку  
Шёл Топтыжка вперевалку.  
У высокой старой ели  
Гости все на травку сели.  
Приготовились и кушать,  
Да и сказки деда слушать.  
Лесовичок : «Чтож, я сказку расскажу,  
И ежихе и ежу,  
Зайцам, птицам, всем зверятам,  
И конечно же ребятам





**Нарисовали декорацию и приготовили необходимые атрибуты, в нашем случае это природный материал**





# Создали персонажей для мультфильма из природного материала





**Познакомились с оснащением для съемочного процесса, ролью оператора в съемочном процессе и кадр за кадром сфотографировали персонажей**



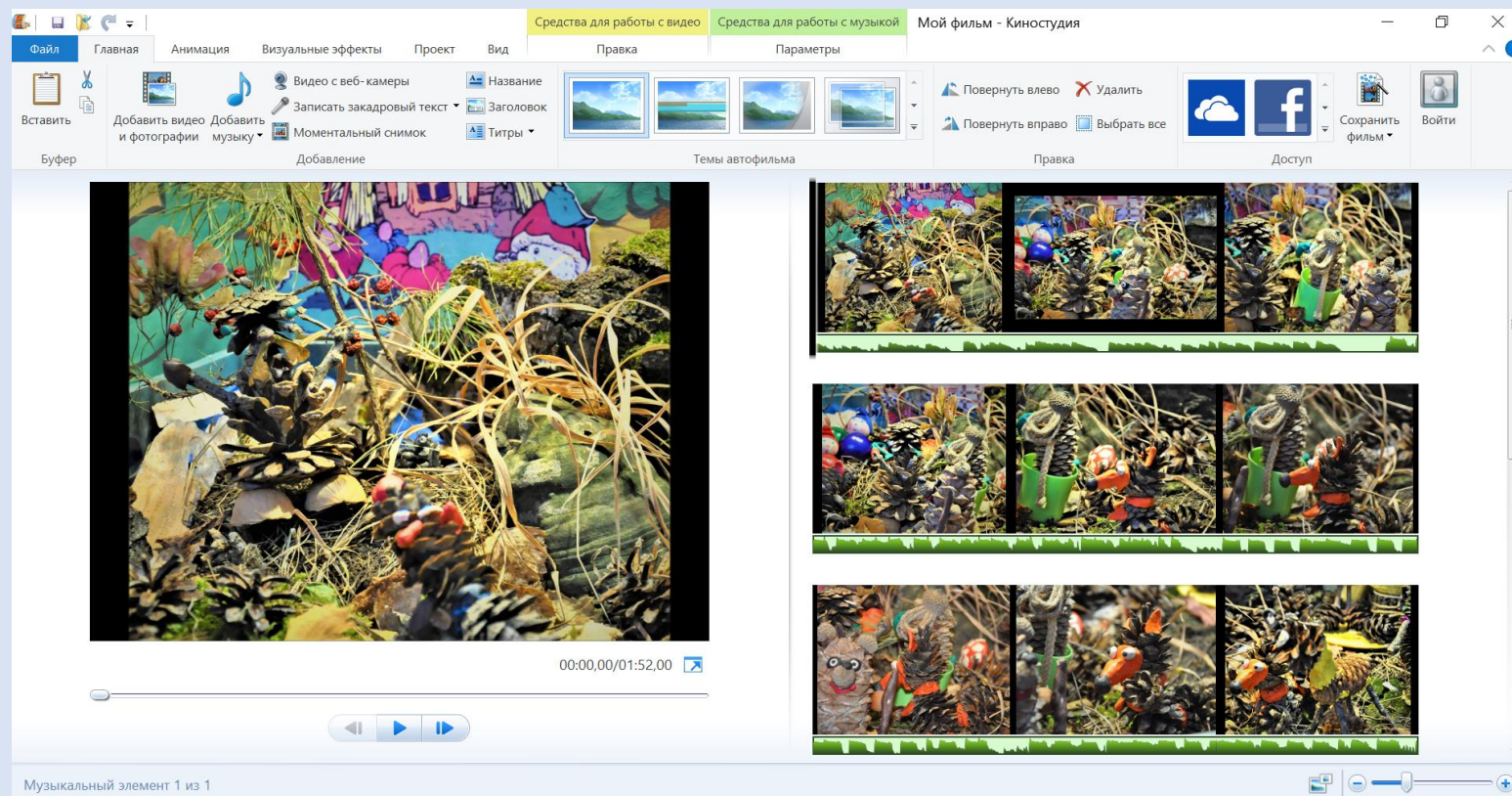


# Озвучивали мультфильм



# Обработка фильма с помощью программы Киностудия Windows Live

После того как закончили съемки кадров мультфильма мы перенесли их на компьютер.





**Спасибо за внимание!**

